




Es ist März. Die Krokusse blühen schon. Am liebsten möchtest du schon mit der Gartenarbeit beginnen und etwas säen oder pflanzen. Aber dafür ist es immer noch viel zu kalt.




Mit dieser Anregung kannst du Vorkulturen herstellen.

Du brauchst: 1 alte Obstkiste, Sand, alte Tonscherben, Komposterde, 1 Sieb, verschiedene Blumentöpfe, verschiedene Blumensamen


Gehe wie folgt vor:



Auf den Boden einer Obstkiste streust du Sand oder alte Tonscherben.




Darauf füllst du eine Kompost-Sand-Mischung.



Streue die kleineren Samen mit ausreichendem Abstand zueinander darauf.



Säe die größeren Samen lieber in Tontöpfe.



Siebe Kompost über die Samen, klopfe ihn fest und gieße vorsichtig.

nach: Kaleidoskop, Laß wachsen



Wie gut ist die Aussaat gelungen? Wie gut sind die Sämereien gekeimt?
Wie gehst du weiter vor?