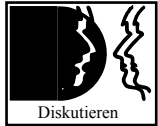




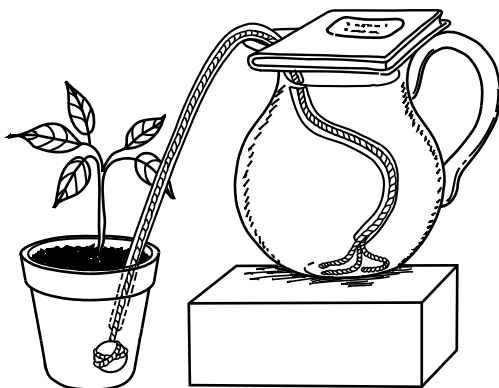
Was machst du mit deinen Pflanzen im Klassenraum während der Ferien und des Urlaubs? Wer gießt sie? Dieses Problem taucht immer wieder auf!



Wie du dieses Problem löst, kannst du hier ausprobieren und mit deiner Klasse diskutieren, welche Lösung für euch die beste ist.

Du brauchst: Bindfaden mit Plastikschauch und Tonkugel, Krug mit Wasser, eine leere Flasche, ein Weckglas, Stoffstreifen

1. Lies dir folgende drei Lösungsvorschläge durch.




1. Trick:


Im Blumengeschäft kann man billig einen Bindfaden mit Plastikröhrchen kaufen. An einem Ende ist eine Tonkugel befestigt. Dieses Ende steckt man in den Topf. Dann füllt man einen großen Behälter mit Wasser und stellt ihn etwas erhöht neben den Topf. In das Wasser hängt man dann das andere Ende des Fadens.

2. Trick:

Man kann auch eine Flasche mit Wasser füllen und sie kopfüber bis zur Hälfte in die Erde eines größeren Topfes oder Blumenkastens stecken.



Tipps zur Pflanzenpflege: Feriendienst



3. Trick:

Man schneidet einen Stoffstreifen zurecht und drückt ihn in das Bodenloch des Topfes. Man stellt den Topf über ein Glas mit Wasser und lässt den Streifen ins Wasser hängen.

2. **Baue** die Bewässerungstricks auf.
3. **Lasse** die Bewässerungssysteme stehen und beobachte 2 Wochen.
4. **Vergleiche** die Pflanzen nach 2 Wochen.
5. **Notiere** die Vor- und Nachteile der Bewässerungssysteme.

-
- **Vergleiche** deine Notizen über die Vor- und Nachteile mit denen deiner Mitschülerinnen und Mitschüler.
 - **Diskutiert und entscheidet** in der Klasse darüber, welches das für eure Pflanzen beste Bewässerungssystem ist.